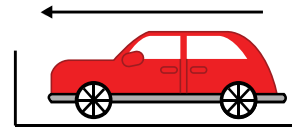
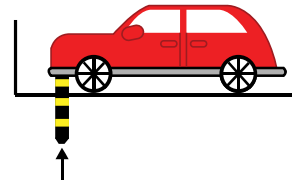


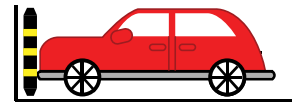
1. יש למקם את הרכב במיקום הרצוי בתוך תא החניה.




2. יש להשחיל את מעצור החניה מתחת לגלגלים (כאשר הוא ממוקם במרכז ביחס לרכב)



3. יש להוציא את הרכב מהחניה



4. יש לקדוח חורי סימון דרך החורים הממוקמים במעצור החניה



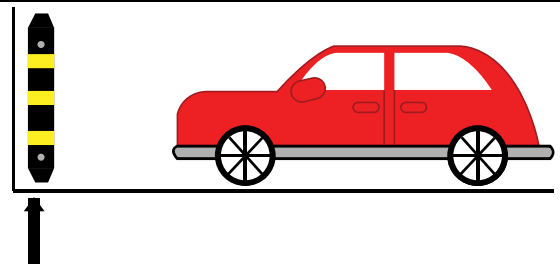
5. יש לקדוח חורים בקוטר המתאים בהתאם לאביזר החיבור הנבחר



6. יש להכניס את אביזר החיבור לחורים שקדחנו



7. יש להניח את מעצור החניה בהתאם לאביזר החיבור



8. יש להדק את מעצור החניה למקומו

